

# FICHE TECHNIQUE

---

---

# TECHNICAL SHEET



**VIARMES**

## CARACTÉRISTIQUES TECHNIQUES

CONCEPTION	Corps et dôme en fonte d'aluminium, vasque en méthacrylate
FINITION	Aluminium peint, cuivre patiné ou patiné vernis
PROTECTION	IP66
ISOLATION	Classe 1 ou 2
FIXATION	Montage top sur tube $\varnothing$ 60 mm Montage suspendu : PG 27 mâle

## DIMENSIONS, POIDS, PUISSANCE

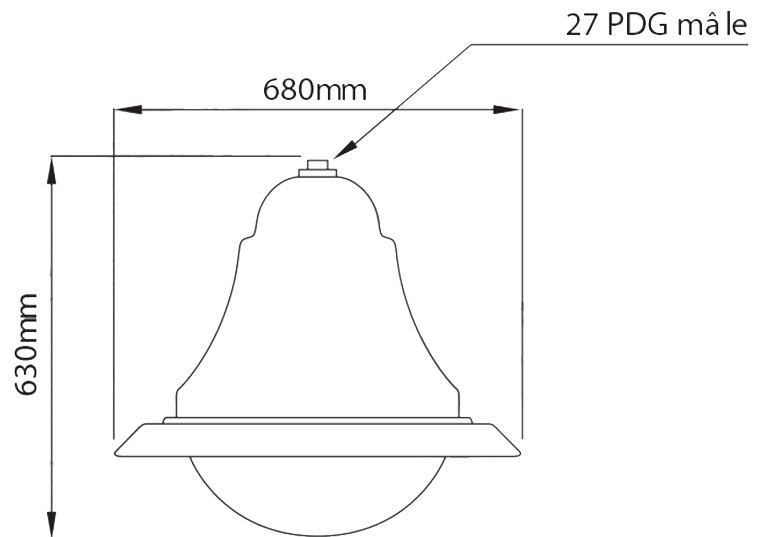
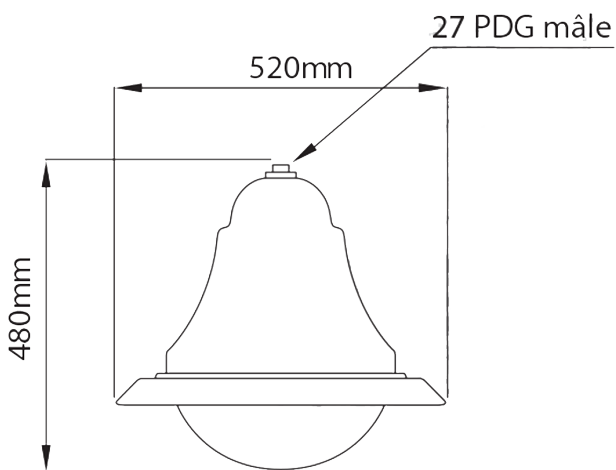
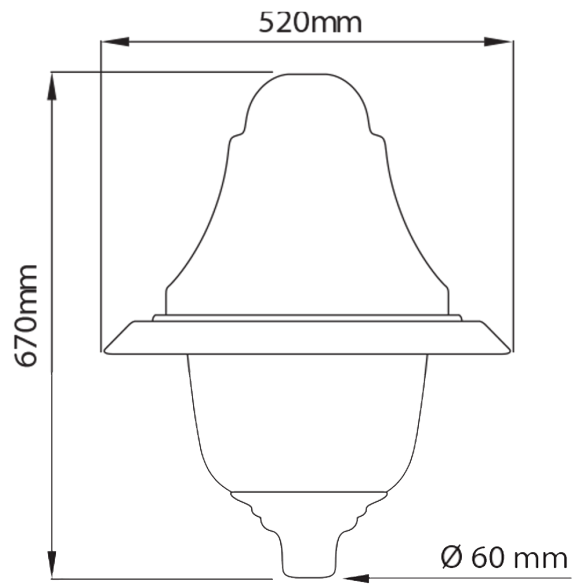
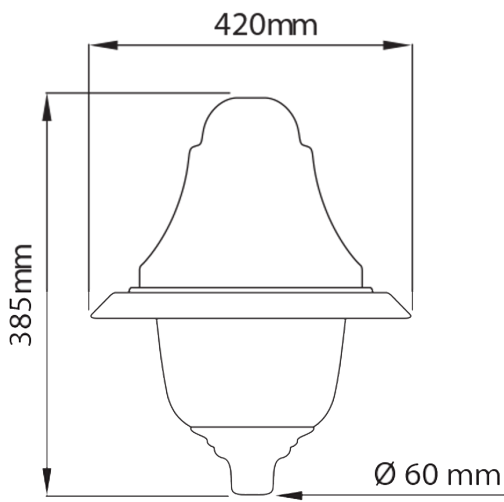
DIMENSIONS	680 x 630 mm
POIDS	7,5 kg
SODIUM HAUTE PRESSION	70 - 100 W
ÉCLAIRAGE LED	60 W

## TECHNICAL CHARACTERISTICS

CONCEPTION	Cast aluminium body and dome, PPMA diffuser
FINISH	Polyester paint according to RAL color chart
PROTECTION	IP66
INSULATION	Class 1 or 2
FIXATION	On top assembly : $\varnothing$ 60 mm pipe Hanging assembly : male PG 27

## SIZE, WEIGHT, WATTAGE

SIZE	680 x 630 mm
WEIGHT	7,5 kg
HIGH PRESSURE SODIUM	70 - 100 W
LED LIGHTING	60 W



## SUSPENDU / HANGING



Sans décoration  
Without decoration



Décoration supérieure  
Top decoration



Déco supérieure & inférieure  
Top and bottom decoration

## PORTÉ / ON TOP



Sans décoration  
Without décoration



Décoration inférieure  
Bottom decoration



Décoration supérieure  
Top decoration



Déco supérieure & inférieure /  
Top and bottom decoration